


# Методика «Четвертый лишний»

Самое легкое задание методики (категории Цветы – Деревья)



ИНТЕРВЬЮЕР. Как ты думаешь, какая картинка здесь лишняя?

Отметьте ответ ребенка.

ИНТЕРВЬЮЕР. Почему это картинка лишняя?

Запишите ответ целиком.


Правильно решили 84%

Дали категориальное объяснение 49%



# Методика «Четвертый лишний»

самое трудное задание методики  
категории Геометрические фигуры с углами – Геометрические фигуры без углов)



ИНТЕРВЬЮЕР. Покази, какая картинка здесь лишняя.

Отметьте ответ ребенка.

Правильно решили 52%


ИНТЕРВЬЮЕР. Почему эта картинка лишняя?

Запишите ответ целиком.

Дали категорильное объяснение 33%

## Методика «Аналогии»

Самое легкое задание методики (категории Фрукты-Овощи-Ягоды)



**ИНТЕРЕСНО!** Замечательно! Посмотри внимательно. Эта картинка (покажите на лук) подходит к этой картинке (покажите на тыкву) точно так же, как эта картинка (покажите на малину) — к какой-то из этих (покажите ряд картинок-ответов). Какая из этих картинок самая подходящая? Покажи. Почему ты так думаешь?

Правильно выбрали картинку 66% детей

Дали категориальное объяснение 45% детей

**Диагностика логического мышления.**

**Методика «Закономерности». Проба «Продолжи ряд». Задание 1**

Ряд 1

Ряд 2

Ряд 3

Процент решивших задание - 86%







Процент решивших задание - 80%

Процент решивших задание - 62%



# Методика «Закономерности»

## Проба «Продолжи ряд». Задание 2

Ряд 1		
Ряд 2		
Ряд 3		

Процент решивших задание - 87%
Процент решивших задание - 80%
Процент решивших задание - 62%

